

ALTNAP

al. Jana Pawła II 70

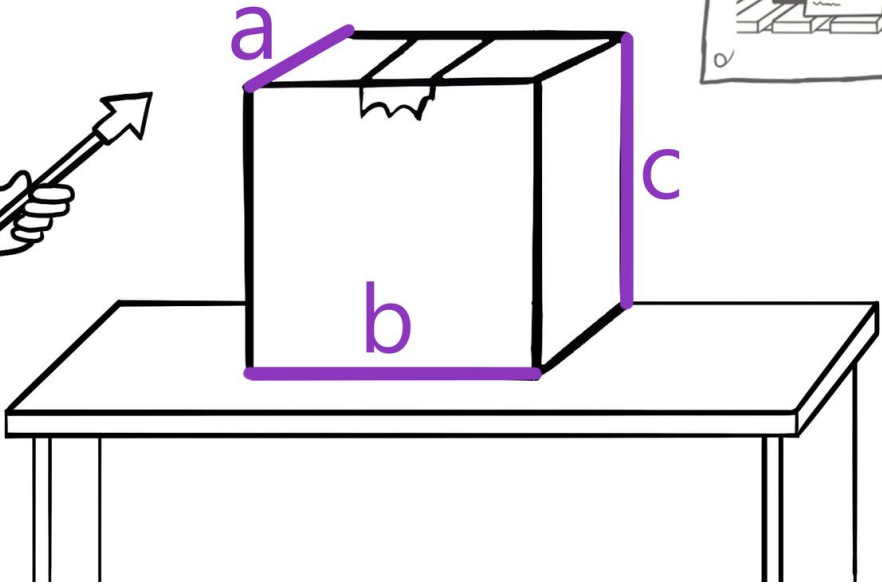

95-080 Tuszyn

Cechuje Nadania Usługi Kurierskie
Usługi Transportowe

Instrukcja prawidłowego pomiaru paczki nadawanej po przez firmę Altnap s.c.




ALTNAP



Cechuje Nadania Usługi Kurierskie Usługi Transportowe

1. Do sprawdzenia czy Twoja paczka spełnia warunki paczki standardowej, czy też nie, a jeśli nie, to czy jej transport będzie możliwy za pośrednictwem Altnap musisz uzyskać trzy wymiary opakowania zewnętrznego mianowicie: wysokość, szerokość i długość (patrz na obrazek powyżej, wymagane wymiary zaznaczone fioletowym kolorem).
2. Paczkę umieść w przestronnym miejscu, tak aby bez trudu uzyskać wszystkie wymagane wymiary. Jednostką miary z której korzystasz są centymetry.
3. Pomiar rozpoczynaj zawsze od najbardziej wysuniętego elementu na danej ścianie paczki (niezależnie czy wysunięcie to spowodowane jest specyfiką spakowanego towaru czy jest ono wynikiem wybrzuszenia kartonu które powstało w wyniku nadmiarowego wypełnienia jego wnętrza towarem).
4. Wykonanie pomiaru w sposób inny aniżeli ten opisany w punkcie 3 instrukcji skutkować może naliczeniem dopłaty zgodnej z właściwymi pozycjami cennika usług Altnap, po uzyskaniu stosownych informacji od Partnerów doręczających.
5. Zasada pomiaru opisana w punkcie 3 instrukcji obowiązuje niezależnie od rodzaju opakowania zastosowanego do zabezpieczenia paczki (worek, karton, tuba oraz inne).



Na przykład, w worku takim jak umieszczony obok, najwyższą krawędzią wysokości nie będzie punkt wiązania worka (miejsce w którym kończy się towar), lecz warkocz ponad wiązaniem powstały wskutek ściśnięcia worka. Analogicznie szerokość, paczka nie kończy się w miejscu ułożenia towaru, lecz tam gdzie swój koniec mają „nóżki” dolnej krawędzi worka.

6. Altnap zastrzega sobie prawo do weryfikacji wymiarów oraz wagi paczki w swoim oddziale.
7. Uzyskane w wyniku pomiarów rezultaty podstaw pod następujący wzór matematyczny:

$$\text{waga gabarytowa} = \frac{\text{wysokość (cm)} \times \text{długość (cm)} \times \text{szerokość (cm)}}{6000}$$

Wartość otrzymana po wykonaniu działania oznacza wagę gabarytową Twojej paczki i w oparciu o tę wartość wyceniona zostanie kwota należna za wykonanie usługi kurierskiej.

8. W zależności od Partnera doręczającego przesyłki maksymalne parametry paczek mogą się różnić. Poniżej przedstawiamy jakie są wartości graniczne.

→ DPD

- Maksymalna długość paczki – 250cm
- Suma wymiarów wszystkich boków paczki – < 300cm
- Maksymalna waga rzeczywista paczki – 50kg

→ GLS

- Maksymalna długość paczki – 200cm
- Maksymalna szerokość paczki – 80cm
- Maksymalna wysokość paczki – 60cm
- Długość + obwód paczki < 300cm
- Maksymalna waga rzeczywista paczki – 31,50kg

9. Z uzyskaną wartością wagi gabarytowej, zapraszamy do zakładki „Usługi” celem sprawdzenia kosztów wysyłki Twojej paczki.
10. Paczki nadawane za pośrednictwem Altnap nie mogą zawierać niektórych grup towarów z racji na wyłączenia prawne obowiązujące w Unii Europejskiej lub z uwagi na regulaminy bezpieczeństwa stosowane w firmie Altnap bądź przez Partnerów

ALTNAP

al. Jana Pawła II 70

95-080 Tuszyn

Cechuje Nadania Usługi Kurierskie
Usługi Transportowe

doręczających przesyłki. Pełna lista wyłączeń dostępna jest na naszej stronie internetowej w sekcji Dokumenty.

Instrukcja opracowana przez Altnap s.c. wykorzystywana może być wyłącznie przez Klientów Altnap. Kopiowanie tekstu bądź ilustracji zabronione.

Data opracowania 02.01.2024r. obowiązuje do odwołania.